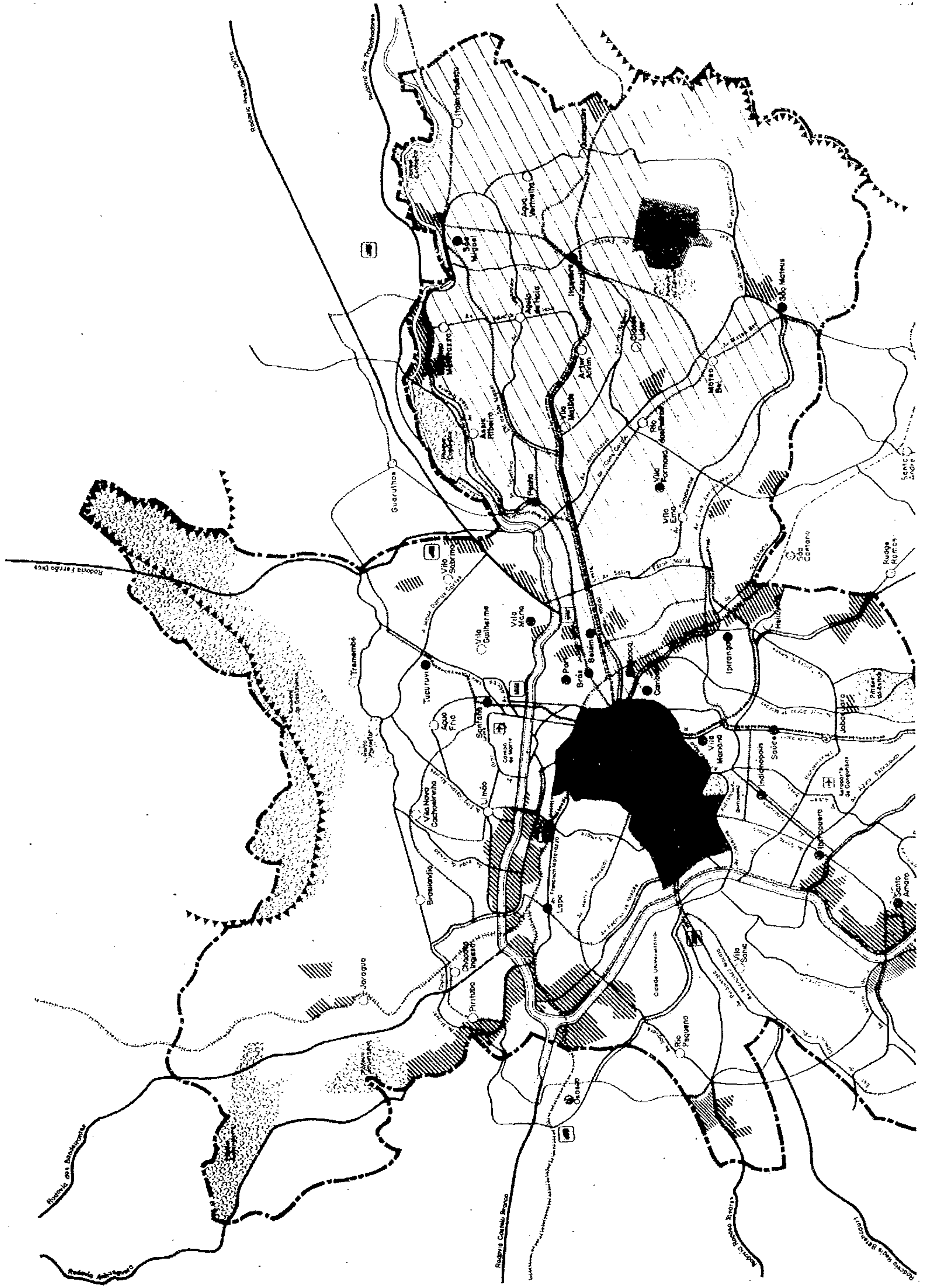


ANEXO I INTEGRANTE A LEI Nº 10.676 DE 07 DE Novembro DE 1988

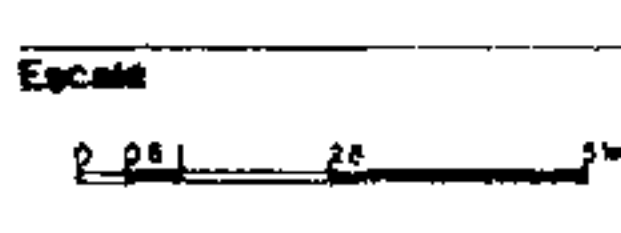
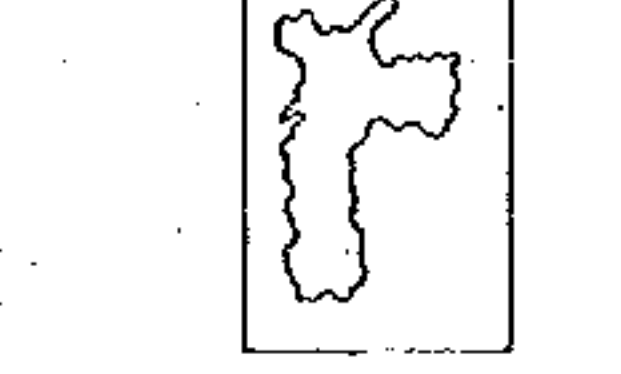
Plano Diretor do Município de São Paulo





Legenda da planta base

Localização sem escala



Legenda

- Área Industrial Existente
- Área Industrial Existente a localizar
- Área Industrial a ser Realizada
- Área a Estimular a Indústria Disseminada
- Centro Metropolitano e Regional
- Parques e Reservas
- Subcentro de Comércio e Serviço Consolidado
- Subcentro de Comércio e Serviço a Estimular

Sistema de Transportes

- Ferrovia
- Metrô Existente
- Metrô a ser implantado
- Corredor Estrutural de Tráfego Coletivo sobre pneus
- Sistema Estrutural de Transporte Coletivo
- Corredor Estrutural de Tráfego Geral
- Estação Rodoviária Existente
- Estação Rodoviária a Implantar

- Aeroporto
- Terminal de Carga Existente
- Terminal de Carga a Implantar

- Limite da Zona de Proteção aos Monumentos
- Limite do Município de São Paulo
- Rapete
- Mancha Urbana
- Zona Rural

Prefeitura do Município de São Paulo
Secretaria Municipal de Planejamento - Demarcação

Plano Diretor do Município de São Paulo

PD1

Diretrizes Gerais de Estrutura Urbana